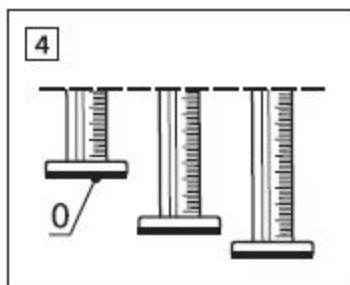
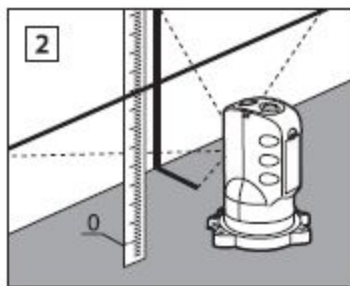
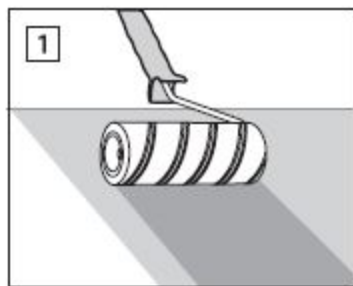
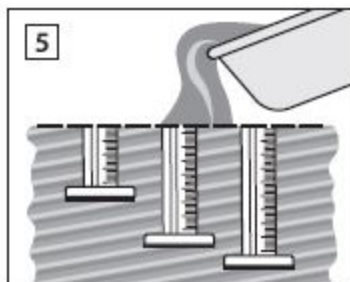


РУКОВОДСТВО ПО ЭКСПЛУАТАЦИИ

1. Очистить основание от пыли и загрунтовать.
2. Оценить перепады высот, сделать разметку.
Найти верхнюю нулевую точку.



3. Отрезать и прикрепить в нулевую точку первый маяк.
4. Отрезать и прикрепить остальные маяки.
5. Залить наливной пол и разровнять его.



РЕКОМЕНДАЦИИ

- Рекомендуется использовать при температуре не ниже +10 °С.
- Удалять маяки из стяжки не требуется.